

ZIT ANLAMLI KELİMELER



Ayşe K.
Şahmaran



Anlam olarak birbirinin karşıtı olan kelimelere **zıt anlamlı** kelimeler denir.

Örnek: açık **X** kapalı

Kapıyı **açtım**.

Kapıyı **kapattım**.

ZIT ANLAMLI KELİMELER LİSTESİ



Açık Kapalı



Genç Yaşlı



Güzel Çirkin




Zayıf Şişman




Siyah Beyaz




Gece Gündüz



Büyük Küçük



Tatlı Ekşi



Uzun Kısa



Mutlu Üzgün




Tembel Çalışkan



Temiz Kirli




Kuru Islak



Önünde Arkasında



Yavaş Hızlı




Kalın İnce



Alçak Yüksek



Yeni Eski



Sıcak Soğuk



Sert Yumuşak

Ayşe K.
Şahmaran

Aşağıdaki resimlerin altına zıt anlamlı kelimelerden uygun olanları yazınız.



Aşağıdaki resimlerde bir birinin zıttı olanları bulup eşleştiriniz.



Aşağıdaki cümlelerde altı çizili sözcüklerin yerine zıt anlamlılarını koyarak yeniden yazalım.



1. Babam siyah pantolon giydi.

Babam beyaz pantolon giydi.

2. Abim yeni saatini kaybetti.

3. Bugün hava çok soğuk.

4. Arkadaşım hızlı hızlı yanıma geldi.

5. Önündeki arabaya yanlışlıkla vurdu.

6. Ali, sınıfın en çalışkan çocuğudur.

7. Yaşlı adam, otobüse bindi.

8. Kardeşim, kirli bardakları kaldırdı.

9. Babam, ıslak çamaşırları ayırdı.

10. Ablam, uzun boyludur.

Aşağıdaki kelimelerin zıt anlamlılarını karşılıklarına yazınız.



yaşlı



siyah



uzun



sıcak



temiz




alçak



hızlı



ıslak




OYUN : Sessiz Sinema


Oyuncular iki gruba ayrılır. Bir gruptan bir oyuncu seçilir. Karşı gruptan da bir kişi bu kelimelerden birisini seçip, anlatacak olanın kulağına fısıldar. Oyuncu, konuşmadan sadece hareketlerle kendi grup arkadaşlarına kelimeyi anlatmaya çalışır. Kelimeyi bulanlar henüz oyunu kazanmamıştır. Eğer doğru kelimeyi bulmuşlarsa, zıt anlamlısını da söylemeleri gerekiyor. Eğer zıt anlamlısını da tek seferde doğru söylerlerse o turu kazanırlar. Bu kez sıra karşı tarafa geçer.

TAMAMLA - BOYA - KES - YAPIŞTIR

Uğur Böceği Şablonu :



Yönerge: Uğur böceklerimizi bir kağıt üzerine çiziyoruz. Örnekteki gibi kanatları üzerine zıt anlamlı kelimeleri yazıyoruz. İsteddiğimiz gibi boyayıp, kenarlarından kesiyoruz ve dilbilgisi defterlerimize veya evde sürekli görebileceğimiz bir yere asıyoruz. Her gün tekrar etmeyi de unutmuyoruz.



Ayşe K.
Şahmaran