

UZAKTAN EĞİTİM ÖĞRENCİ ÇALIŞMALARI

6 NİSAN 2020



KUÇUK ELİF

Küçük Elif annesiyle birlikte sabah pazara gitmiş. Pazardan elma, armut, şeftali almışlar. Pazardan eve dönerken yolda yavru bir kedi ile karşılaşmışlar.. Kedi çok hastaymış. Elif annesine kediyi alıp eve götürelim demiş.. Annesi de tamam demiş. Elif ile annesi kediyi küçük bir sepetin içine koymuşlar ve eve götürmüşler. Sonra kediye süt vermişler. Kedi kısa sürede iyileşmiş. Elif kedinin iyileştiğini görünce onunla oynamaya başlamış.. Kediye ise Boncuk adını vermişler.



Sevgili öğrencim, Küçük Elif metnini Türkçe defterine yaz. Yazarken büyük harf, noktalama işaretlerine ve yazının güzelliğine dikkat et. Yazınca 2kere sessiz 1kere sesli oku.

Soruları defterine yaz metne göre yanıtla 😊

1. Hikayede kimler var ?

.....

2. Elif ile annesi nereye gitmiş ?

.....

3. Elif ile annesi pazara ne zaman gitmiş ?

.....

4. Elif pazardan ne almış ?

.....

5. Elif ve annesi pazardan dönerken ne ile karşılaşmışlar ?

.....

6. Elif ve annesi kediye ne ismini koymuşlar ?

.....



KESİRLER

BÜTÜN

Parçalanmamış, bölünmemiş ve parçası alınmamış nesnelere bütün denir.



Bütün elma



Bütün karpuz




Bütün

YARIM

Bir bütünü iki eş parçaya ayırdığımızda her bir parçaya "yarım" denir.



Yarım



Yarım

Yarım

Yarım




Yarım

Yarım

ÇEYREK

Bir bütünü dört eş parçaya ayırdığımızda dört eş parçadan her birine "çeyrek" denir.



çeyrek çeyrek çeyrek çeyrek



Sevgili öğrencim, yeni konuya başlıyoruz. Matematik defterine yaz, şekilleri çiz. Bütün, yarım ve çeyrek için 2 şer örnek şekilde sen çiz 😊

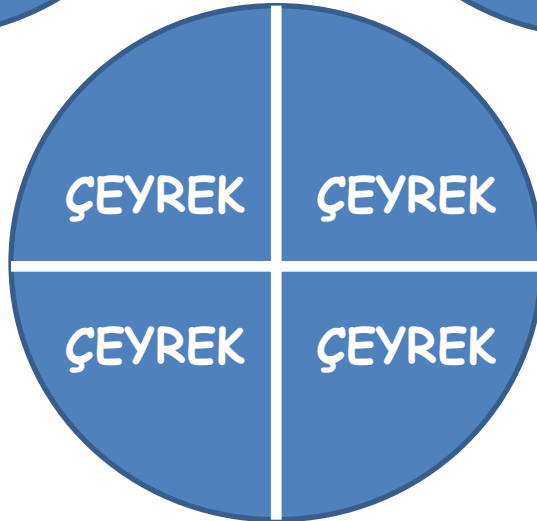
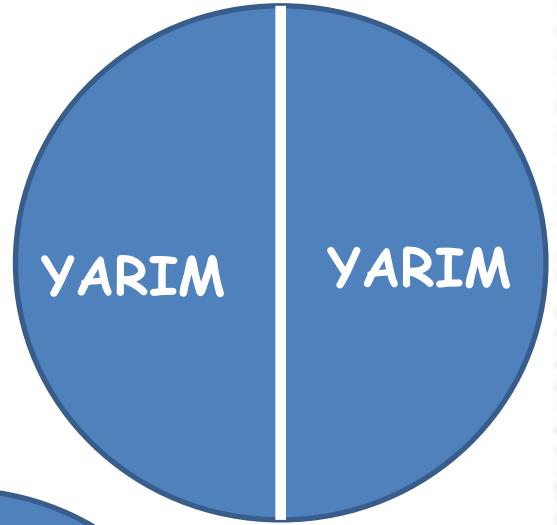
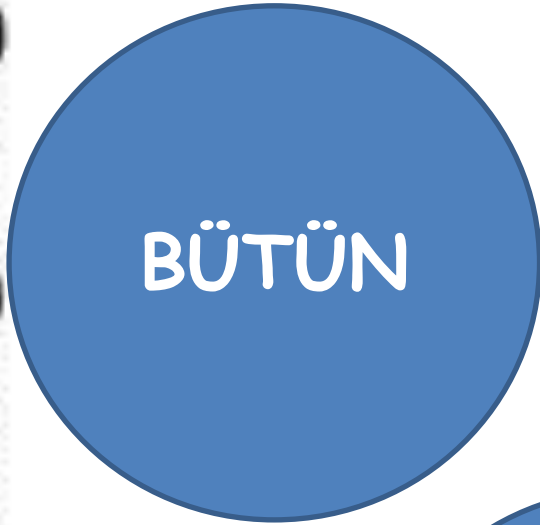
Sevgili öğrencim,
bütün, yarım ve çeyrek kavramlarını daha iyi anlamak için bir çalışma yapıyoruz. Tabak yardımıyla 3 tane yuvarlak çizip kesiyoruz. Üzerine aşağıdaki gibi bütün, yarım ve çeyrek kavramlarını yazıyoruz. Kısa bir video gönderiyorum. Onu izleyerek yapabilirsin.

Etkinliği yaptıktan sonra defterimize;

1 BÜTÜN = 2 YARIM


1 BÜTÜN = 4 ÇEYREK

1 YARIM = 2 ÇEYREK yazıyoruz😊



İNGİLİZCE COLORS (RENKLER)

RED



BLUE

GREEN

BROWN

ORANGE

YELLOW

PINK

PURPLE

BLACK

WHITE

Sevgili öğrencim,
Örneği incele. 'RED' kırmızı rengi ifade ediyor. Bu yüzden karşısında kırmızı bir elma çizdim. Sıra sende 😊

Yazdığım diğer renkleri defterine yaz, karşısına o renkle ilgili istediğin resmi çiz. 😊