



1. SINIF

OKUMA YAZMA ÖĞRENİYORUM

L SESİNİ ÖĞRENİYORUM



1 -Harflerin üzerinden geçiniz. Boş satırlara örnekteki gibi 'l' harfi yazınız.




Handwriting practice lines for the letter 'l'. Each row contains a solid 'l' followed by a dashed 'l' for tracing, and then several dashed 'l's for independent practice. The first row uses a red 'l', the second a purple 'l', and the third a black 'l'.

Konu anlatım videosunu izlemek için [BURAYA TIKLAYIN!](#)

ilkokulderslerim





2-Aşağıdaki satırlara 'l' harfini **altışar** defa yazınız.

L

l

L

l

L

l


L

l



Konu ile ilgili videoyu izlemek için [BURAYA TIKLAYIN!](#)

ilkokulderslerim





3-İsimlerinde 'l' sesi geçen resimlerle ortadaki 'l' harfini eşleştiriniz.



Konu anlatım videosunu izlemek için [BURAYA TIKLAYIN!](#)

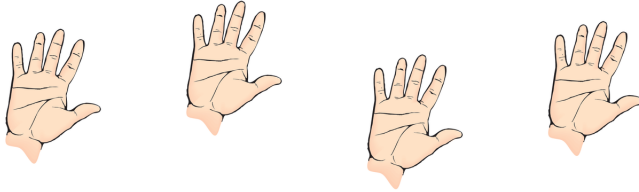
ilkokulderslerim





4-Aşağıdaki kelimeleri örnekteki gibi okuyunuz ve yazınız.

e l > el e le > ele




el el el el

el el el el el el

el el el el el el

el ele el ele



el ele el ele el ele

el ele el ele el ele

Konu ile ilgili videoyu izlemek için [BURAYA TIKLAYIN!](#)

ilkokulderslerim

