


# UZAKTAN EĐİTİM

## 1. KİTAPÇIK



# UZAKTAN EĞİTİM


## 1. KİTAPÇIK



teacherlandd



kardan adamın elindeki sayı kadar  
kutucu boya.



|  |  |  |  |  |
|--|--|--|--|--|
|  |  |  |  |  |
|  |  |  |  |  |



|  |  |  |  |  |
|--|--|--|--|--|
|  |  |  |  |  |
|  |  |  |  |  |



|  |  |  |  |  |
|--|--|--|--|--|
|  |  |  |  |  |
|  |  |  |  |  |



|  |  |  |  |  |
|--|--|--|--|--|
|  |  |  |  |  |
|  |  |  |  |  |




|  |  |  |  |  |
|--|--|--|--|--|
|  |  |  |  |  |
|  |  |  |  |  |






# S U D O K U




Her satırda ve her sütunda resimlerden bir tane olacak şekilde eksik olanları tamamla.





# GRAFİK OKUMA

Resimleri boyay ve say. Her birinden kaç tane varsa o kadar kutucuk boyay.



|  |
|--|
|  |
|  |
|  |
|  |
|  |




|  |
|--|
|  |
|  |
|  |
|  |
|  |

|  |
|--|
|  |
|  |
|  |
|  |
|  |


|  |
|--|
|  |
|  |
|  |
|  |
|  |

# B O Ő - D O L U


Dolu olan kavanozu boyu. Boş olan kavonuzun altındaki kutucuğa X işareti koy. Ve alttaki kurabiyelerden kesip kavanozunuzun üstüne yapıştır.



teacherlandd




# ÇİZGİ ÇALIŞMASI





Yandaki kutucukta yer alan  
5 sayısını boy.  
5 lerin üzerinden geç.



5

5

5

5

5

5

5

5

5

5

5

5

5

5

5

5

5

5

5

5

5

5

5

5

Yandaki kutucukta yer alan  
5 sayısını boy.  
5 lerin üzerinden geç.

