



# GEOMETRİK ŞEKİLLER ve CİSİMLER



Ayşe K.  
Sahmaran

# GEOMETRİK ŞEKİLLER

## KARE




Benim adım kare.

Benim bütün kenarlarım aynı uzunluktadır.

4 kenarım ve 4 köşem var.


## ÜÇGEN



Benim adım üçgen.

3 kenarım ve 3 köşem var.

## DİKDÖRTGEN




Benim adım dikdörtgen.

Bu kenarlardan ikisi uzun, ikisi kısadır.

4 kenarım ve 4 köşem var.

## DAİRE



Benim adım daire.

Benim kenarım da köşem de yoktur.

# GEOMETRİK CİSİMLER

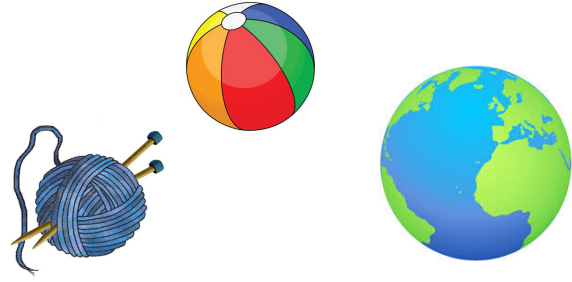
## KÜRE



Benim adım küre.

Peki bana neler benziyor?

Benim açık halim yoktur.



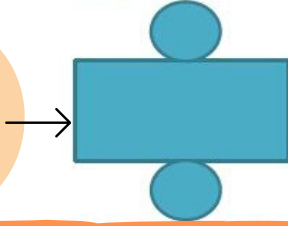
## SİLİNDİR




Benim adım silindir.

Peki bana neler benziyor?

Beni açarsan böyle olurum.



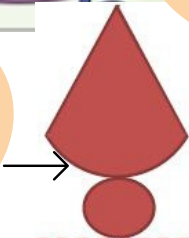
## KONİ



Benim adım koni.

Peki bana neler benziyor?

Beni açarsan böyle olurum.





# KÜP



Benim adım küp.

Peki bana neler benziyor?

Beni açarsan böyle olurum.



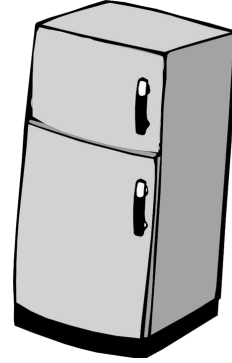
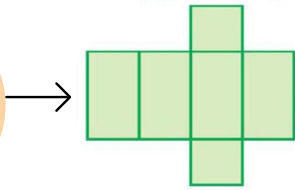
# PRİZMA



Benim adım prizma.

Peki bana neler benziyor?

Beni açarsan böyle olurum.



## KENDİMİZİ DEĞERLENDİRELİM

Aşağıdaki şekillerden **koni** şeklinde olanları daire içine alalım.



Aşağıdaki şekillerden **küp** şeklinde olanları daire içine alalım.



Aşağıdaki şekillerden **silindir** şeklinde olanları daire içine alalım.




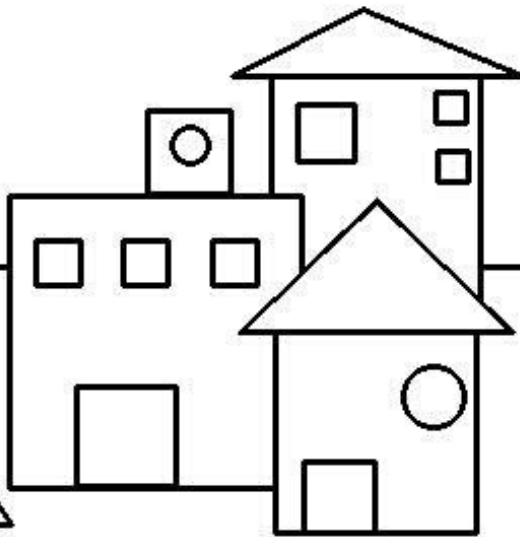
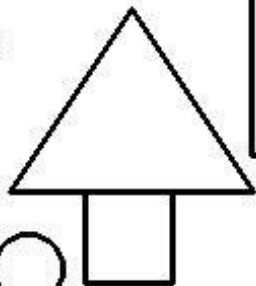

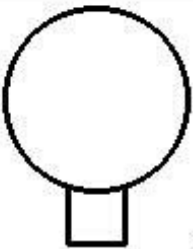

Aşağıdaki şekillerden **küre** şeklinde olanları daire içine alalım.



Aşağıdaki şekillerden **prizma** şeklinde olanları daire içine alalım.



Aşağıdaki resmimizi yönergeye uygun şekilde boyayalım.



Daire: Sarı

Kare: Mavi

Dikdörtgen: Yeşil

Üçgen: Kırmızı